الوكالة الوطنية للموانئ
ⵜⴰⵙⴷⴰⵡⵉⵜ ⵜⴰⵏⴰⵎⵓⵔⵜ ⵏ ⵉⵎⵓⵔⵏ
Agence Nationale des Ports

COMMUNIQUÉ DE PRESSE : INDICATEURS DU 4ème TRIMESTRE 2021

FAITS MARQUANTS

- Certification du port de commerce de Casablanca et du port de Mohammedia à la norme de management environnemental ISO 14001 (version 2015).
- Mise en service, en Novembre 2021, d'un système de balisage portuaire SMART aux Ports de Mohammedia et Sables d'Or.

VOLUME D'ACTIVITE

	T4 2020	T4 2021	VAR T EN %	Cumul Décembre-2020	Cumul Décembre-2021	VAR Cumul EN %
AGENCE NATIONALE DES PORTS	22 038 802	22 516 580	2,2%	92 511 450	91 043 021	-1,6%
* TRAFIC PORTUAIRE (En Tonne)	22 038 802	22 516 580	2,2%	92 511 450	91 043 021	-1,6%
PORTNET SA	1 870	1 634	-12,6%	5 480	6 877	25,5%
* NOMBRE D'ABONNES	1 870	1 634	-12,6%	5 480	6 877	25,5%
SGPTV	0	0	0%	214 062	0	-100%
* TRAFIC PORTUAIRE (En Nombre)						
-Trafic passegers Ferry & Croisière	0	0	0%	192 023	0	-100%
-Trafic des voitures Ferry	0	0	0%	22 039	0	-100%

L'activité des ports gérés par l'ANP a atteint un niveau de **22,5 Millions de Tonnes** au 4ème trimestre 2021, soit une augmentation de **2,2%** par rapport à la même période de l'année 2020, l'équivalent de **0,5 Millions de Tonnes,** permettant ainsi de générer un Chiffre d'Affaires trimestriel de **586 Millions de Dirhams** en hausse de **22,8%** par rapport au 4ème trimestre 2020.

Au niveau cumulé, le trafic global réalisé à fin Décembre 2021, est de **91 Millions de Tonnes**, en légère baisse **(-1,6%)** par rapport à l'année 2020 qui a été marqué par le traitement de niveaux-record de certains trafics (Exceptionnels).

L'indicateur 'Trafic portuaire' de l'Agence Nationale des Ports représente l'indicateur consolidé du Groupe ANP.

EVOLUTION DU CHIFFRE D'AFFAIRES

En MDH	T4 2020	T4 2021	VAR T EN %	Cumul Décembre-2020	Cumul Décembre-2021	VAR Cumul EN %
* CHIFFRE D'AFFAIRES ANP	477	586	22,8%	1 940	2 067	6,5%
* CHIFFRE D'AFFAIRES CONSOLIDE	504	622	23,3%	2 054	2 183	6,3%

Le Chiffre d'Affaires cumulé de l'ANP à fin Décembre 2021 est de **2 067 Millions de Dirhams,** en hausse de **6,5%** par rapport à la même période de l'année 2020 malgré la baisse relative du trafic transitant par les ports relevant de l'ANP.

Le Chiffre d'Affaires consolidé cumulé à fin Décembre 2021 est de **2 183 Millions de Dirhams,** en hausse de **6,3%** par rapport à la même période de l'année 2020 et ce, malgré le contexte de pandémie Covid-19 ayant impacté notablement l'activité de la SGPTV.

Evolution du Chiffre d'Affaires (en MDH)

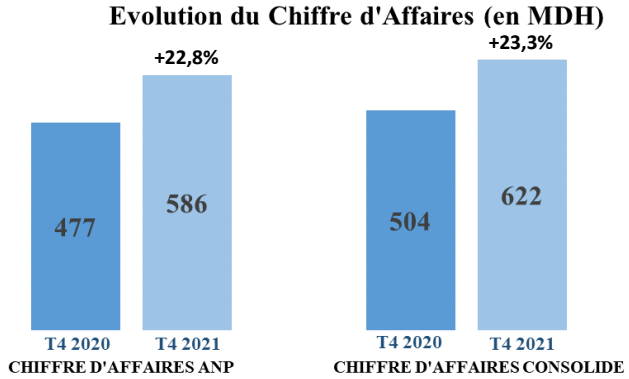

EVOLUTION DES INVESTISSEMENTS

En MDH	T4 2020	T4 2021	Cumul Décembre-2020	Cumul Décembre-2021
* INVESTISSEMENTS REALISES ANP	300	364	1 091	846
* INVESTISSEMENTS REALISES CONSOLIDES	364	402	1 245	904

Les investissements effectués par l'ANP, au titre du 4ème trimestre 2021, ont atteint un niveau de **364 Millions de Dirhams,** contre **300 Millions de DHS** pour la même période de l'année 2020 maintenant ainsi, la dynamique d'investissement engagée par l'Agence.

Evolution des investissements (en MDH)



EVOLUTION DE L'ENDETTEMENT

En MDH	T4 2020	T4 2021	Cumul Décembre-2020	Cumul Décembre-2021
AGENCE NATIONALE DES PORTS	5 607	6 569	5 607	6 569
* Emprunts obligataires	3 577	4 805	3 577	4 805
* Autres dettes de financement	1 912	1 662	1 912	1 662
* Redevances Leasing restant à payer	118	102	118	102
GROUPE ANP	6 059	7 140	6 059	7 140
* Emprunts obligataires	3 577	4 805	3 577	4 805
* Autres dettes de financement	2 482	2 335	2 482	2 335

Evolution de l'endettement (en MDH)

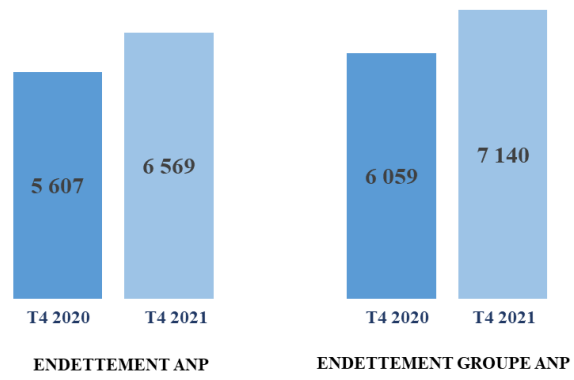

VARIATION DU PERIMETRE DE CONSOLIDATION

	T4 2021/T4 2020		Cumul Décembre-21 / Cumul Décembre-20	
	% de contrôle	% d'intérêt	% de contrôle	% d'intérêt
ANP	0%	0%	0%	0%
PORTNET*	0%	0%	0%	0%
SGPTV*	0%	0%	0%	0%
LPEE**	0%	0%	0%	0%
CID**	0%	0%	0%	0%

*IG : Intégration Globale
**MEE : Mise En Équivalence

Le périmètre de consolidation à fin Décembre 2021 n'a connu aucun changement.

Agence Nationale des Ports (ANP)
Siège social : 300, lotissement Mandarona, Sidi Maârouf, 20270 Casablanca **Tél :** +212 (0)5 20 12 13 14, Fax : +212 (0)5 22 78 61 02 **Site web :** www.anp.org.ma